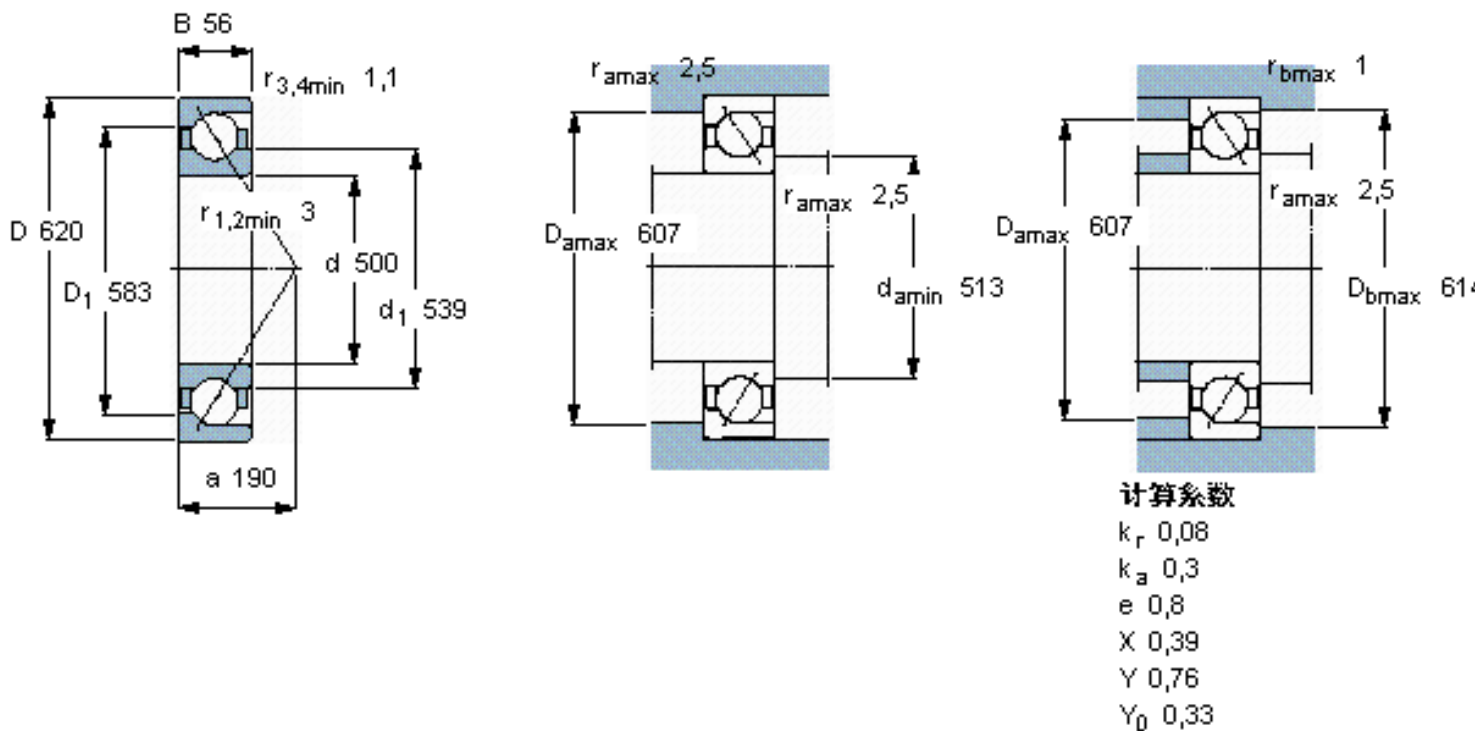


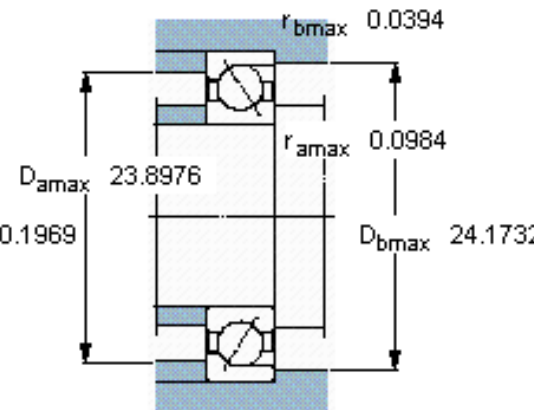
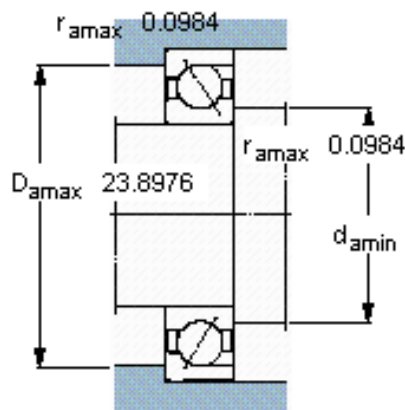
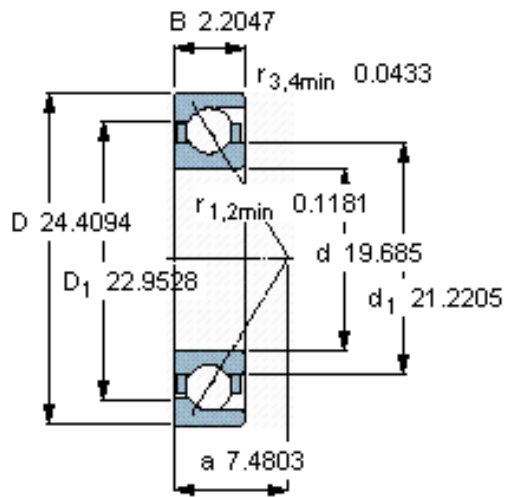
SKF 718/500 AMB参数

主要尺寸	d	500	mm	-
	D	620	mm	-
	B	56	mm	-
基本额定载荷	C	390000	N	动载荷
	C_0	850000	N	静载荷
疲劳载荷极限	P_u	15300	N	-
额定转速	参考转速	1000	r/min	-
	极限转速	1000	r/min	-
重量	重量	38000	g	-
型号	* SKF 探索者轴承	718/500 AMB	-	-

SKF 718/500 AMB图片



参考资料:<http://www.sozhou.com/p/f47c3b89.html>



计算系数

- k_r 0,08
- k_a 0,3
- e 0,8
- X 0,39
- Y 0,76
- Y_0 0,33