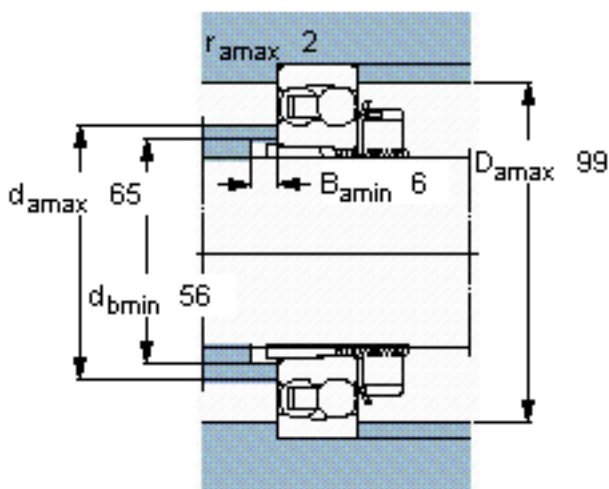
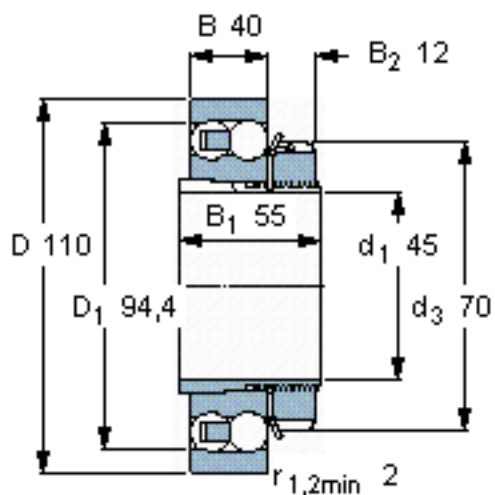


SKF 2310 K + H 2310参数

主要尺寸	d_1	45	mm	-
	D	110	mm	-
	B	40	mm	-
基本额定载荷	C	63700	N	动载荷
	C_0	20000	N	静载荷
疲劳载荷极限	P_u	1040	N	-
额定转速	参考转速	14000	r/min	-
	极限转速	9500	r/min	-
重量	重量	1900	g	-
型号	轴承+紧定套	2310 K + H 2310	-	-

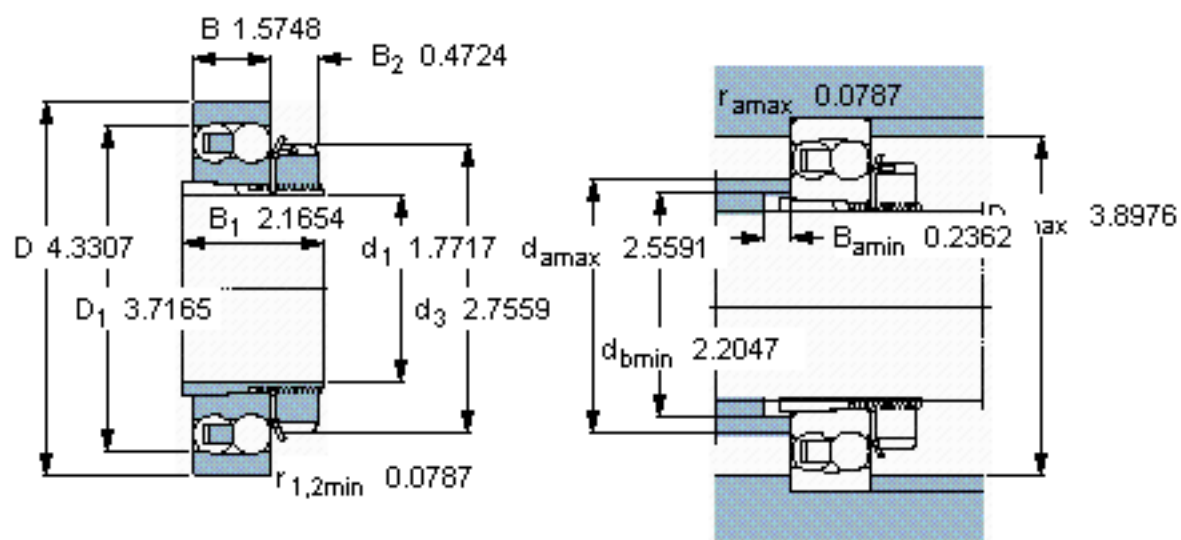
SKF 2310 K + H 2310图片



计算系数

e 0,43
Y₁ 1,5
Y₂ 2,3
Y₀ 1,6

参考资料:<http://www.sozhou.com/p/e6401ebb.html>



计算系数

e 0,43

Y_1 1,5

Y_2 2,3

Y_0 1,6