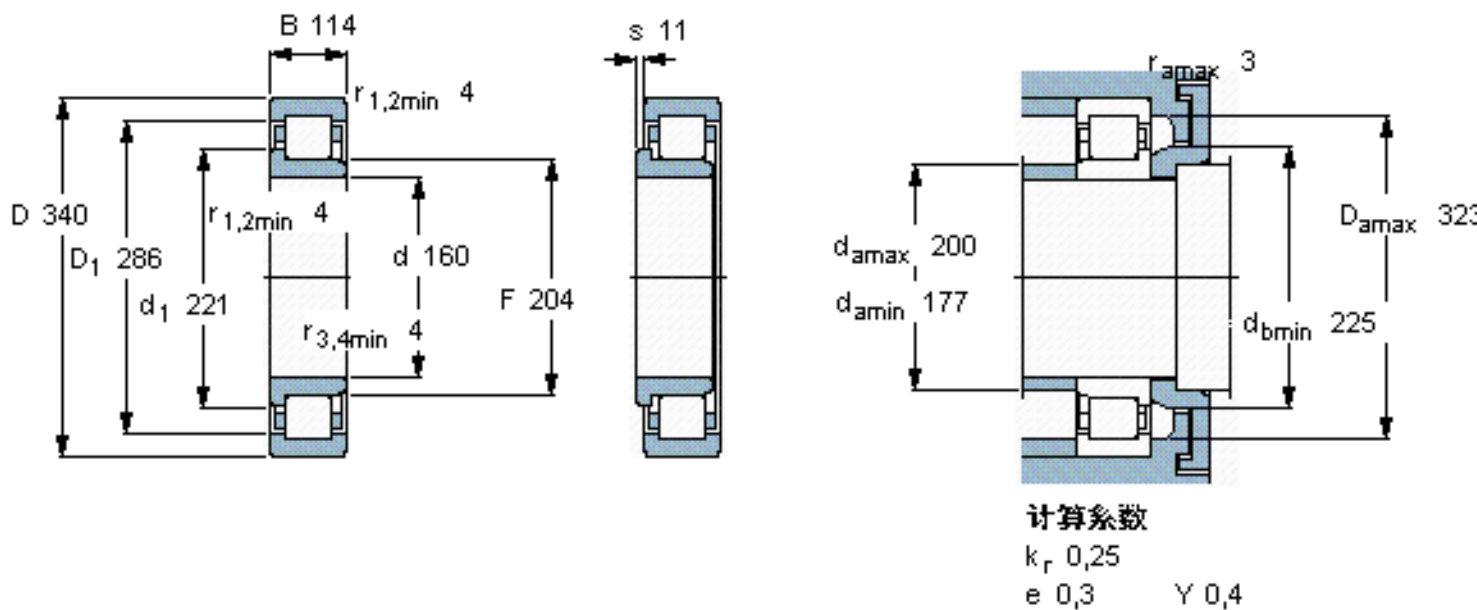


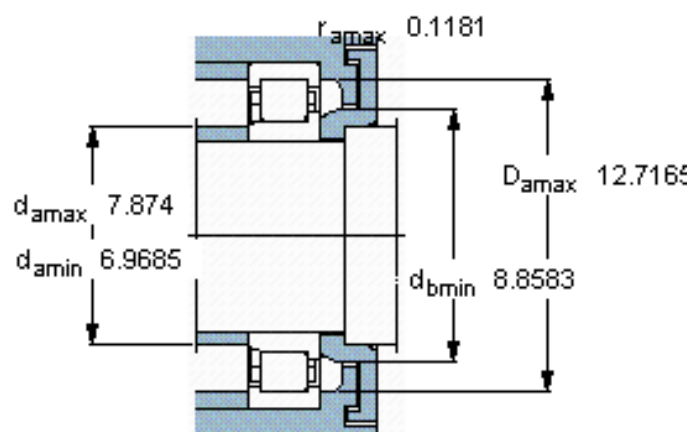
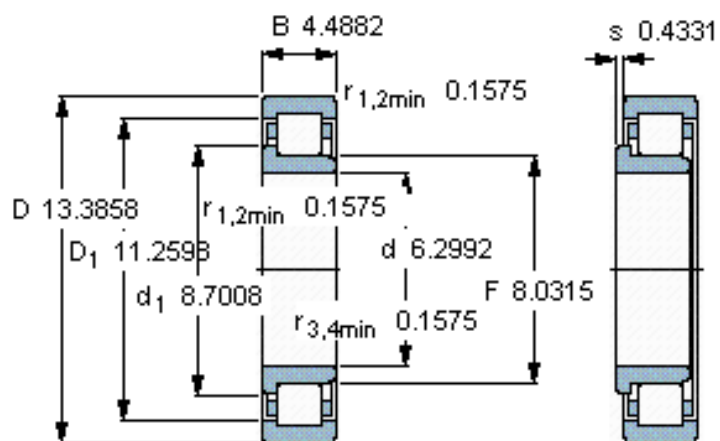
SKF NJ 2332 ECMA参数

主要尺寸	d	160	mm	-
	D	340	mm	-
	B	114	mm	-
基本额定载荷	C	1250000	N	动载荷
	C_0	1730000	N	静载荷
疲劳载荷极限	P_u	176000	N	-
额定转速	参考转速	2000	r/min	-
	极限转速	3200	r/min	-
重量	重量	53500	g	-
型号	* SKF 探索者轴承	NJ 2332 ECMA	-	-
角圈	型号	-	-	-

SKF NJ 2332 ECMA图片



参考资料:<http://www.sozhou.com/p/e20a71f6.html>



计算系数

$k_r = 0,25$

$e = 0,3 \quad Y = 0,4$